

صديق جديد ينتظرنا في الداخل

والله ووالله



١٩

السنة الثانية  
العدد ١٩  
Minnie Magazine an  
AF/ITP publication  
Issue No.19

عملية إنقاذ في منارة بعيدة!

صورة نادرة لزهرة نادرة!

لوحة خاصة...  
بنكهة شهية!

مغامرات

في الأدغال!

بيكي

سعر المجلة: الإمارات ١٢ درهماً، البحرين: ١,٢ دينار، السعودية: ١٢ ريالاً، سلطنة عمان: ١,٢ ريال، قطر: ١٢ ريالاً، الكويت ١,٢ دينار.

# فوازير رمضان «إنجازات القرن»



## شارك واربح ثلاث أجهزة iMac من قناة ديزني

المركبة الفضائية، السيارة، الكمبيوتر، الهاتف... كلها إنجازات تم اختراعها خلال القرن العشرين، ولكن.. هل تريدون معرفة المزيد عن هذه الاختراعات؟ تابعوا كارول على شاشة قناة ديزني خلال شهر رمضان المبارك في فوازير رمضان «إنجازات القرن» و التي تداع ١٢ مرة يومياً،

لتتعرفوا على أهم الإنجازات والاختراعات التي تمت في القرن العشرين، واربحوا العديد من هدايا

ديزني الشيقة، بالإضافة إلى الجائزة الكبرى «كمبيوتر آبل آي ماك» الحديث.

هيا أجيئوا على أسئلة الفوازير حسب ترتيب الأرقام في الجزء

الخاص بالخلف، وارسلوها إلى قناة ديزني بعد انتهاء الشهر الكريم.

**Orbit**  
Total Entertainment

قناة ديزني

قصص  
ميني  
ويطوطة

معممة تتطلب  
أعصاباً من حديد

٢

لا تصفني كل ما  
تريده في التلفزيون

١٢

زهرة نادرة تفتح  
اليوم.. فقط!

٣٨

عموز مهذب بالطير  
عمن مساعده


٤٨

لوحة رائعة  
صالحة للأكل!

جزء جديد من حكاية

بيتر بان الشيقة!

صفحة  
٣٣




حديقة في حقيبة يد  
تصنعينها بنفسك!



صفحة  
١٠

صديق قادم من  
الأردغال البعيدة!



صفحة  
٤٦



صفحة  
٢٠

رحلة مميزة إلى أرض الغابات  
والحيوانات المفترسة والأليفة!



صفحة  
٣٦

مع طرزان في  
الأردغال،  
بالإنجليزية!



صفحة  
٦٦



السنة الثانية: العدد ١٩ Minnie Magazine  
an AE/ITP Publication, Issue No. 19

مجلة تنشرها الفطيم يونيفرسال تريد بابليكيشنز /  
الفطيم أي تي بي - بترخيص من شركة الإنشاءات  
والتجارة (قسم السلع الاستهلاكية) حدة،  
المرخصة من شركة والت ديزني،  
ص.ب. ١٥٠٠٠، دبي،  
الإمارات العربية المتحدة  
هاتف ٨٢٢٠٥٩ - ٤ - ٩٧١  
فاكس ٨٢٢٠٥٨ - ٤ - ٩٧١

رئيس مجلس إدارة الفطيم يونيفرسال تريد بابليكيشنز /  
الفطيم أي تي بي: عثمان عبدالله الفطيم  
مدير النشر: نيل دايفيس  
رئيسة التحرير: مي أبو الحسن  
مدير الإنتاج: يوسف نور الدين  
مساعد مدير الإنتاج: رمزي رجب  
مدير الإعلانات: نيل باتش  
مدير التوزيع: بيتر كوني

THE INFORMATION  
& TECHNOLOGY  
PUBLISHING CO. LTD.

ITP

© Disney شركة والت ديزني، جميع الحقوق محفوظة.  
لا يجوز استنساخ أي جزء من هذه المطبوعة أو حفظه  
في نظام استرجاع أو كمبيوتر، أو ترأسله بأي شكل أو  
بأية طريقة، إلكترونية كانت أم ميكانيكية، تصويرية  
أم تسجيلية، دون إذن خطي مسبق من مالك الحقوق.

الموزعون

الإمارات العربية المتحدة  
Saudi Distributors Co.

الإمارات العربية المتحدة  
Saudi Distributors Co.

الإمارات العربية المتحدة: شركة الإمارات للطباعة  
والنشر والتوزيع ت: ٦٢٢٩٢٠، البحرين: شركة الهلال  
لتوزيع ت: ٥٢٤٥٥٩، المملكة العربية السعودية:  
الشركة السعودية للتوزيع ت: ٨٠٠٢٤٤٠٠٧٦، سلطنة  
عمان: محلات الثلاث نجوم: ٧٩٣٤٢٢، قطر: دار  
الثقافة للطباعة والتوزيع ت: ٦٢١٩٤٢، الكويت:  
شركة المجموعة الكويتية للتوزيع ت: ٢٤١٧٨١٠،  
لبنان: الشركة اللبنانية لتوزيع الصحف  
والمطبوعات (ش.م.ل) ت: ٣٦٨٠٠٧،  
الأردن: سيتي إكسبرس للتوزيع  
ت: ٦١٥٥١٠.



طبعت في الفطيم للطباعة والنشر، دبي،  
الإمارات العربية المتحدة.


أعصاب من حديد!







أمر سيء! المشكلة أن الجميع سيعتقدون  
أن ميني هي اللصبة، رغم استحالة ذلك!



معك حق، يا ميكي! من فعلها يرتدي  
أحد ثيابي القديمة وقبعتي التي تبرعت  
بها للسوق!



ميني! اللص يبدو  
شبيهاً بك!

ولكنني لست قلقة أبداً! فهذا العمل ليس من طبعي،  
والجميع يعرفون أنه ...



هذا غريب! يبدو أن أحدهم  
ينوي السرقة ويحاول  
أن يوقع بك! لماذا؟



علينا قبل كل شيء أن نحدد من  
اشترى ثوب ميني وقبعتها في السوق!

معك حق بهذا، يا كوكبة! أظن أن  
علي توضيح الأمر! لكن، كيف؟



ولكن، يا ميني، هذا  
ليس طبعك! أأنت قلقة  
من أن يورطوك بشيء  
لم تفعله؟

... لست لدي أعصاب  
فولاذية، ولذا لا يمكنني  
القيام بذلك!  
أنا طيبة جداً!




لحظة! تلك الأنسة فلجة  
التي أعطيتها ثيابي!


تباً، لقد تأخرنا! السوق على  
وشك أن تغلق أبوابها!













واضح أنك نجحت في هذا! لكن كيف؟

كنت مصممة أن أثبت لكم أنني شجاعة، وأنتي لست رخوة العزيمة كما كنتم تتصورونني!

بسيطة، يا أصحابي! استعرت عنزة مدينة الوز ورتبت الموضوع كله لهدف واحد!



وااه، يا ميني! عندما تقررين عمل شيء، لا أحد يوقفك!

تعمدت ترك المعطف والبطاقة! كانت فلجة مسرورة بمساعدتي!



بعد أن رفضتم مشاركتي بخططكم، قررت التنكر بشيبي القديمة للقيام بالمهمة، ثم أطلعت فلجة على خطتي!



إييك!

سأعيد العنزة لأصحابها الفعليين! لكنني سأفعل ذلك مع بداية المباراة!

هاهاها!



بقي أمامي شيء واحد!

وما هو؟




ميني الذكية، خططها عبقرية! أخذت عنزة الوز، لتحرمهم من الفوز!

من المؤكد أن نظرنا لميني ستتغير من الآن فصاعداً!

قبل ضربة البداية-

## المواد اللازمة

لفة بلاستيك شفاف من  
المستخدم في تجليد الكتب،  
كرتون عادي أو ورق، قلم  
رصاص، بلاستيك ملون لاصق  
(أيضاً يستخدم للتجليد)،  
ملصقات صغيرة، حبل، مقص،  
ثقابة ورق.



الحقائب الشفافة  
منتشرة جداً هذه  
الأيام . وفي هذه  
الحقيبة التي  
نقترحها عليك هنا ،  
تستطيعين إضافة  
ما تريدين من  
ملصقات  
ورسومات وألوان!

# صنع


## الطريقة



1 استخدمي البلاستيك الشفاف  
لصنع مستطيع بقياس (٦٠ X  
٢٥ سم). اطوي الجانبين باتجاه  
الداخل دون أن يصلا إلى  
المنتصف (لاحظي الصورة).

2 اطوي الطرفين باتجاه الداخل  
على شكل مائل، واتركي  
مسافة في المنتصف لفتحة  
الحقيبة

3 هذه المرة اطوي الطرفين إلى  
الخارج، تماماً كما في الصورة  
وقصي الجزئين المطويين  
بحذر.

4 اطوي المستطيل من منتصفه  
وقصي قليلاً من الطرفين عند  
الطيّة كما في الصورة.





٦ ارسمي الأشكال التي تحبين (زهرة، عشب، شمس مثلاً) على الكرتون أو الورق، قصيها واستخدميها كنموذج للرسم على خلف البلاستيك الملون اللاصق.

٥ باستخدام الثقابة، اصنعي ستة ثقوب على كل جانب.



٧ قصي الأشكال من البلاستيك الملون اللاصق. افتحي الطبقة الأولى من الحقيبة وأصقي القطع من الداخل.



٨ ابدئي بتركيب الحقيبة، وذلك بتمرير الحبل من الثقوب بالتناوب. اعقدي الحبل من الطرفين كما في الصورة واستمتعي بحقيبتك الجديدة!

خطوات بسيطة، تزيال واسعة، حقيبة رائعة!



حياة الجامعة



















# ديزني

## الجزء الثاني

### أبطال الفيلم:


#### جاين

لا شيء أبعد من حياة الغابة عن هذه الأنسة التي عاشت وتعلمت في لندن، لكن بفضل شجاعته وتفاولها الدائمين تقدم جاين على مغامرة تعرفها إلى حياة جديدة!




#### كالا

حنونة ودافئة. تنقذ الطفل الغريب وتعامله كابنها تماماً. تشرح الغوريلى الأم لطرزان المعنى الحقيقي للعائلة والانتماء.




#### كلايبن

صياد ومغامر يعيش الحياة وكأنها معركة مع كل ما حوله ومن حوله. بالنسبة له، جميع الحيوانات كالأشياء، يبيعها ونشترها، دون أن نهتم بما تشعر به. لكن بوجود طرزان، يختلف الوضع.



#### بورتر


والد جاين، وعالم شهير وخبير بالحيوانات. قد يكون غائب الذهن أحياناً، لكنه لطيف جداً. حلمه أن يرى الغوريلات في بيئتها الطبيعية.



تخيلي هذا المظهر، أذغال أفريقيا الخضراء، أشجار عالية، أصوات حيوانات صاخبة، نمور، قردة، فيلة، إنسان! هل تلاحظين وجود عنصر غريب؟ هذا بالضبط ما كان يشعر به صديقنا الجديد طرزان وسط عائلة الغوريلى التي ربتته ورعته منذ الصغر. فشكه يختلف عننا، وبعض أفراد تلك العائلة لا يعتبرونه منهم، حتى عندما يخاطر بحياته لإنقاذهم. فهل يأتي الحل لمشكلته والإجابة عن تساؤلاته مع جاين، ابنة البروفيسور بورتر، التي جاءت مع والدتها لدراسة الأذغال؟ وإلى أي عالم يقرر طرزان الانتماء، عالم الحيوان أم عالم الإنسان؟ وهل العالمان مختلفان فعلاً؟ مغامرات وأحداث لم نر مثلها سابقاً تنتظرنا في فيلم ديزني الجديد "طرزان"!



# مع هـو، وإلى أي عالم ينتمي!



## طاطا وتوكّة

أفضل أصدقاء طرزان هما  
الغوريلى توكّة  
والفيل اللطيف  
طاطا.

وبصحبتهما يعيش

طرزان أفضل مغامراته. في النهاية

يتخلى الفيل عن خوفه و... هل تعلمين أن الفيل

الأفريقي هو أكبر المخلوقات البرية في العالم؟

## طرزان

مغامر، شجاع، مخلص. على امتداد الفيلم، يكبر الطفل إلى أن  
يتحول إلى شاب رياضي قوي، يدافع عن عائلته في أحلك الأوقات.

# أسرار

# طرازان

ديزني

COPYRIGHT © (1999) Edgar Rice Burroughs, Inc. and Disney Enterprises, Inc. All Rights Reserved. TARZAN® Owned by Edgar Rice Burroughs, Inc. and Used by Permission.

**هناك الكثير من التفاصيل المثيرة في إنتاج فيلم طرازان . وسنشرح لك بعضاً هنا لتتعرفي إليه أكثر!**

من دون شك أن أحد أسباب نجاح الفيلم يكمن في ابتكار الشخصيات وتحريكها. فشخصية طرازان، التي ابتكرها جلين كين، مبتكر أرييل، علاء الدين، بوكاهونتاس، وغيرهم من شخصيات ديزني، ابتكرت بعد دراسة مجموعة كبيرة من الحيوانات، لملاحظة حركتها وتطبيقها على طرازان. وقد استوحى كين حركات ألواح التزلج لرسم طرازان وهو ينزلق على الأغصان وكأنها شوارع عريضة. وحركة كل من النمر والفهد والأفعى والغوريلى والقرود لرسم طرازان وهو يتنقل أو يركض أو يهاجم. لكن هذا ليس كل شيء، فقد تم إنتاج مشاهد الأدغال باستخدام تقنية (ديب كانفاس) التي طوّرت خصيصاً لإعطاء المناظر أبعاداً واقعية.

## وعلى الإنترنت

بإمكانك معرفة المزيد عن طرازان بزيارة أحد الموقعين التاليين المخصصين لصديقنا على الإنترنت، حيث يمكنك أيضاً تلوين الشخصيات أو اللعب معها! تذكرني أن تطلبي إذن والديك قبل ذلك.


[www.Tarzan.com](http://www.Tarzan.com)

[www.disney.co.uk/DisneyMovies/Tarzan/Index.html](http://www.disney.co.uk/DisneyMovies/Tarzan/Index.html)

الموسيقى والأغاني الرائعة جاءت بتوقيع المغني العالمي "فل كولنز"، الفلأز بأهم الجوائز الموسيقية . والفيلم يحتوي على خمس مقطوعات موسيقية وأغانٍ تعبر عما يقوله طرازان أو يشعر به .




# بيتر بان




المفرد-الخمير اختطفوا الصغار، والأميرة ليلي اختفت! كيف سيحل بيتر بان كل هذه المشاكل، ومن المسؤول عنها؟ تابعي معنا الجزء الثالث من الحكاية.

بعد ذلك...




في هذه الأثناء، في  
بحيرة الحوريات-



















يا للروعة!



وووه! وووه! وووه! وووه!  
وووه! وووه!



همممف!



ما هذا؟

وووه! وووه! وووه! وووه!  
وووه! وووه!



قرب المعسكر، كانت  
تننة ورنة، بعد نفيها  
أسبوعاً، تصغي  
حزينة للاحتفال...



هكذا إذا؟! أنا عائدة للبيت!



عذراً، يا تننة ورنة... لكن  
كابتن هوك يود أن يتحدث  
معك قليلاً!


مما!!!



بعد قليل... على  
المركب...


أجل، يا آنسة  
تنه ورنه! سأغادر هذه  
الجزيرة نهائياً!

وستعيشين بسعادة دائمة  
مع صديقك!





خلال ذلك، عند «شجرة الجلابد»...






# قناة كل العائلة

<b>الجمعة</b> تم عرضنا الأساطير انظر يوم ٢٦	<b>الخميس</b> الدراما Deepwater Black ١٠, ٣.	<b>الأربعاء</b> ذب الأساطير حورية البحر ١٤, ٢٠ عائلة مرقنة ورفقة	<b>الثلاثاء</b> ١٠, ٣ ميني وأصحابه ١١, ٣ فسيفس وستر ولوري	<b>الاثنين</b> قصص بطوطية ١٠, ٣ نبوت ووجيا	<b>الأحد</b> أي حياء فقيرة سنيريل الأربعة - الأربعة انظر يوم ٣١	<b>السيبت</b> درس في البيت ايزاب الكبير ٠٩, ٣ الحيوانات المرحبة ١٢, ٣
<b>حزب</b> Disney Lee Special ١٦, ٣	<b>حلقات جديدة</b> أفلاة Art Attack ١٠, ١٠ Crash Zone ١٠, ٣.	<b>حلقات جديدة</b> ١٦, ٣ لانسو سلك ديزجو ١٧, ٣ نبوت ووجيا Art Attack ١٧, ٢٠	<b>١٣</b> ٠٨, ٣ لع بيز	<b>١٤</b> ٢٢, ٣ Boy Meets World Smart Guy	<b>١٤</b> ١٨, ٣ Bill Nye The Science Guy Crash Zone ١٨, ٣ Flash Forward ١٩, ٣	<b>١٥</b> ١٤, ٣ تينة اللجدة: سنج و سنجوس
<b>١٦</b> ١٠, ٣ The Famous Jett Jackson ١٧, ٣ Brotherly Love "Deepwater Black" ١٩, ٣	<b>١٧</b> ١١, ٣ ذب الأساطير قصص بطوطية ١١, ٣ مغامرات طيلاء ١٢, ٣	<b>١٨</b> ١٧, ٣ حلقا جديدة ١٨, ٣ Adv of Shirley Holmes	<b>١٩</b> ٠٧, ٣ أفلاة ٠٧, ٣ نبوت ووجيا بندو والأصدقاء	<b>٢٠</b> ٠٩, ٣ بحيرة المرز ميني وأصحابه ١٠, ٣	<b>٢٠</b> ١٧, ٣ أفلاة	<b>٢١</b> ١٤, ٣ تينة اللجدة: سنج و سنجوس
<b>٢٢</b> ١٢, ٣ نبوت ووجيا ١٤, ٣	<b>٢٣</b> ١٤, ٣ حصة سوداني	<b>٢٤</b> ١٨, ٣ حلقة اللطوف Student Bodies ١٩, ٣	<b>٢٥</b> ٠٧, ٣ أفلاة ٠٧, ٣ نبوت ووجيا بندو والأصدقاء	<b>٢٦</b> ١٨, ٣ تينة اللجدة: سنج و سنجوس	<b>٢٦</b> ١٧, ٣ أفلاة	<b>٢٧</b> ١٤, ٣ تينة اللجدة: سنج و سنجوس
<b>٢٧</b> ١٢, ٣ نبوت ووجيا ١٤, ٣	<b>٢٨</b> ١٤, ٣ حصة سوداني	<b>٢٩</b> ١٨, ٣ حلقة اللطوف Student Bodies ١٩, ٣	<b>٣٠</b> ٠٧, ٣ أفلاة ٠٧, ٣ نبوت ووجيا بندو والأصدقاء	<b>٣١</b> ١٨, ٣ تينة اللجدة: سنج و سنجوس	<b>٣١</b> ١٧, ٣ أفلاة	<b>٣٢</b> ١٤, ٣ تينة اللجدة: سنج و سنجوس



البرامج كلها حسب توقيت العملة العربية السعودية



# رحلة سفاري

جاون بورتر ليست الوحيدة التي انطلقت إلى أفريقيا. أنا أيضاً زرتها مؤخراً للتعرف على أصدقاء طرزان. هل تريدون معرفة ما وجدت هناك؟ إذا سأشاركك بهذه المغامرة التي لا مثيل لها!


تعتز كينيا والعديد من البلدان الإفريقية الأخرى مثل تنزانيا وجنوب أفريقيا بمحميات الحيوانات البرية التي تحافظ عليها. فبعد أن كان العديد من الحيوانات مهدداً بالانقراض، أصبحت تحت حماية الدولة وبرامج المنظمات العالمية للحفاظ على الحياة البرية. في كينيا، يمكنك اختيار واحدة من عدة شركات مختصة للقيام برحلة سفاري والبحث عن الحيوانات في الطبيعة.

تختلف الطبيعة في كينيا باختلاف المنطقة التي تزورينها، وستجدين أن طبيعة المحميات تتنوع بين السهوب والغابات والمناطق الجافة. منطقة تسافو مثلاً كثيرة الأشجار بينما تميل سمبورو إلى الجفاف ومساها مارا إلى السهوب العشبية. وبالطبع، هناك البحيرات، كبحيرة نايفاشا، حيث تجدون أنواعاً مختلفة من الطيور المائية التي تعيش فيها.

## سمبورو

إذا انطلقت من العاصمة نيروبي شمالاً، ستجتازين خط الاستواء أثناء اتجاهك إلى محمية سمبورو. تعيش قبيلة السمبورو في تلك المنطقة، وقد تلتقين ببعض أفرادها في المخيم السكني (lodge) حيث يقدمون رقصاتهم التقليدية.

تحتوي محمية سمبورو على حيوانات لا توجد في أي مكان آخر في العالم، منها غيرينوك (gerenuk) الذي يجمع بين مزايا الزرافة والغزال معاً، ويستطيع أن يقف على قائمته الخلفيتين للوصول إلى أوراق الأشجار. وكذلك الزرافات هنا مكسوة بأشكال تشبه المربعات على عكس الزرافات في المناطق الأخرى. حتى ظباء الماء (waterbuck) والحمير الوحشية في سمبورو تختلف عن تلك التي تجدينها في المناطق الأخرى من البلاد. ابحثي أيضاً عن قطعان المارية (oryx) والنعام والغزلان.



# لدى كينيا

## مساي مارا

### ميتة للحيوانات

في العاصمة نيروبي محمية للحيوانات الصغيرة التي فقدت والداتها. معظمها في حوادث قنص غير قانونية، فصيد الحيوانات ممنوع منعاً باتاً. تقوم منظمة برعاية هذه الحيوانات وتدريبها لإعادة إطلاقها في البرية عندما تكبر. قد يسمح بزيارة الميتم بإذن خاص تحصل عليه بعض المنظمات مسبقاً، فكثير من الحيوانات الصغيرة فيه نادرة وتبقى تحت حماية شديدة خوفاً من القناصين.

هذه المحمية الشاسعة تجذب أكبر عدد من السياح. وهي مليئة بالنلال العشبية. هنا ستريين العديد من الأسود والحمير الوحشية والغزلان مثل غزال تمسون وغرانت والإمبالا الرشيقة وظبي توبي (topi) الذي تميزه بقعته الداكنة على جانبه. لا تستغربي أن تري الفهد الصياد (شيئا) والفيل والعديد من القرود كالبابون وغيره. وإن كنت محظوظة، قد ترين وحيد القرن الذي مازال مهدداً بالانقراض.

قد يأخذك الدليل إلى نهر عند الحدود بين كينيا وتنزانيا للتفرج على فرس النهر (hippo) وهذه إحدى الأماكن القليلة التي قد يسمح لك فيها بالنزول من الشاحنة.

هنا يمكنك أيضاً التحليق بمنطاد في الصباح الباكر فوق النلال بحثاً عن الحيوانات البرية وهو مشهد خلاب لا يعلى عليه.

### تري توبي

هو فندق شبيه بكوخ ضخم فوق جذوع الأشجار لا تصله السيارات. يقف الباص عند أسفل التلة، وعليك السير للوصول إليه. لا يسمح للأطفال الصغار زيارته، ويجب التأكد من العمر الأدنى المسموح قبل الحجر الالتزام بالهدوء اجباري في هذا المكان فهو بجانب منهل مائي تزوره الحيوانات، فلا داعي للخروج بالسيارات بحثاً عنها كل ما عليك هو الجلوس على إحدى الشرفات وانتظار قدومها.

### تذكرني هذا:


استشيري طبيبك للتلقيح ووصف حبوب الملاريا قبل الذهاب إلى أفريقيا خذي معك الكثير من الأقلام وبخاخاً واقياً من البعوض ومنظراً جيداً. حافظي على الهدوء في البرية كي لا تخيفي الحيوانات، والتزمي بإرشادات الدليل في كل الأوقات. مشاركة الدليل بالبحث عن الحيوانات يضاعف متعة إيجادها. أبقى عينيك مفتوحتين، أبقى كاميرتك جاهزة في كل الأوقات.

لقطة نادرة





















# عائبة

من قال إن السلطة  
مملة ولا تنوع فيها؟  
من الخضروات  
تستطيعين تكوين  
مشهد شبيه بغابات  
طرزان!

## المواد اللازمة



أشكال متنوعة من الخس والخضروات  
الورقية (نعناع، بقونس، بقلة)



خيار، فلفل أحمر، طماطم صغيرة



فجل وجزر



بيض مسلوق



هليون مسلوق، أكواز ذرة صغيرة جداً، حبوب ذرة مسلوقة





# طائر جهزاً

- غسل الخضار جيداً.
- طلب المساعدة من شخص بالغ في سلق البيضه .
- أن تكوني حذرة جداً باستخدام السكين.
- إضافة بعض زيت الزيتون مع الخل أو عصير الليمون والملح في النهاية.

لا تنسني...

## الطريقة

1 جهزي الأشجار باستخدام الهليون للجذوع، والخس والطماطم لأوراق الشجر. أما الشجيرات الصغيرة فاصنعيها من أكواز الذرة الصغيرة والخس، وضعي في أعلاها حبوب الذرة. زيني الأرض بشرائح رقيقة جداً من الخيار.

2 لصنع أجنحة الفراشات، اقطعي حبة فجل إلى 4 أرباع. أما الجسم فاصنعيه من شريحة خيار صغيرة.

3 أزيلتي الجزء الأخضر من حبة الفلفل واقطعي منها شريحة رفيعة. استفيدي من الثنيات التي على حبة الفلفل لصنع الطيور كما في الصورة.

4 استعملي شريحة من البيضه المسلوقة وبعض شرائح الجزر لصنع الشمس.



إلى المنارة

راديو الجامعة

بكل سرورا!

في هذه اللحظة دخلت  
ميني، وأعتقد أن  
ما ستقوله هام للغاية!

ميني، أريد منك خدمة كبيرة جداً!  
لدي إعلان لجميع الطلاب!



D 97253

في هذا الأسبوع نذهب لزيارة كبار السن الذين يعيشون  
لوحدهم، ونقوم بأعمالهم عنهم، كتنظيف بيوتهم،  
شراء حاجاتهم، وهكذا!

ولهذا السبب حصلت  
معي هذه الحادثة!



تعلمون أنه أسبوع كبار السن!

مرحباً للجميع! ميني على حق،  
فالامر هام،  
وسأخبركم لماذا!



وإليك ما وعدتك به!



إييك!

طلبني زيارة شخص يدعى  
الكابتن حريص، ويعيش في منارة  
عند نقطة صخرية بعيدة!

أعلم من  
أنت!

هل أنت  
هنا، كابتن  
حريص؟



دعيني أشرح سبب تصرفي!


بعدها -

عائلتي عاشت في هذا المكان منذ أكثر من مائة عام! هذه صورهم، وهذا الأثاث الذي أورثوه لي!



ويلي! يبدو أنني أخطأت!  
أنا قادم، يا عزيزتي!

هبي، لماذا فعلت  
هذا؟ هل استفزك  
شكلي أو صوتي  
أو ملابسي!



هذا بيت عائلتي، وسأبقى فيه! مع أنهم قطعوا عني الماء والكهرباء  
وهددوا بهدم المنارة وطردي بالقوة!



باعتها لبعض تجار  
العقارات الذين يريدون  
طردي من هنا! لكنني لن  
أسمح لهم بهذا أبداً!

لكن مؤخراً، تغيرت خطوط  
الملاحة، ولم تعد السفن الكبيرة تمر  
من هنا، فباعت السلطات المنارة!



اكتب لي قائمة بما تحتاجه  
بينما أرتدي ملابستي!  
أظنها جفت الآن!

أفضل ألا أورتك في مشاكلي، لكن  
تنقصني بعض المواد الغذائية، وأتمنى  
لو تساعدني في هذا المجال!



اعتقدت واحدة منهم، لهذا أغرقتك بالماء! هل ستقبلين اعتذاري؟

بالطبع، لكن هل أستطيع مساعدتك  
بأية طريقة؟ دعني أخبرك عن أسبوع  
كبار السن الذي أشارك به!



لحظة، يا أنسة!

إنها أطول مني! أحتاج إلى  
شاحنة لنقل هذه الأغراض!

وهكذا -







حذّرتك، أيتها الغبية!  
أنت ورّطت نفسك بنفسك!

حقاً؟ وماذا ستفعل بشأن هذا؟  
شاطر فقط بالكلام!



سأفعل ما بوسعني لطردك من الجامعة! خذها إلى السيارة حالاً!

أنت مجرد صرصور في ثياب أفعى!



علّقي الأغراض بالخطاف!

هاهاها! يالك من حريص  
بالفعل! يجب أن يكونوا  
أسرع منك للإمساك بك!

أيها العجوز المحتال!  
سد... افتح الباب وإلاً!



إذا اشتكى السيد نصبجي للشرطة، فليس أمامي سوى توقيفك  
إلى حين الانتهاء من التحقيق!

لدي حل بديل!



ميني، أعلم أنك وافقت على مساعدة الكابتن  
حريص ضمن أسبوع كبار السن،  
لكنك لا تملكين الحق بمخالفة القانون!

بعد  
قليل -  
أنا بريئة،  
يا سيدي!  
لم ارتكب أي خطأ!



سأسحب الشكوى إذا زارت الآنسة العجوز، وأقنعته  
بالرحيل وترك المنارة!

مستحيل!




واضح أن الآنسة حازت على ثقة العجوز!  
وهذا قد يفيدنا كثيراً!

كيف؟





بعد لحظات -



وهكذا -









أحذركم!  
هذه وثيقة قانونية!  
القانون معي!

قليل عليه!  
نريد عقاباً أسوأ!

ارموه في البحر!

يسقط نصبجي!

حقاً؟ ربما حين يسمع القانون القصة كاملة سيغير رأيه!



دعني أصافحك وأقدم نفسي!  
أنا مالك السفينة التي أنقذتها بتضحيتك العظيمة!

لم تنقذ ملايين الدراهم فقط، بل أنقذت الشاطئ  
من كارثة بيئية كانت ستدمره تماماً!



نعم، سيدي! هل أستطيع مساعدتك؟

أنت الكابتن حريص؟




هذه وثائق قانونية جديدة، تسمح لك بالبقاء والعيش  
في المنارة طيلة حياتك!

وسأقوم بتعويضك بنفسك عن الأثاث الذي أحرقتَه لإنقاذ السفينة!



نتيجة لهذا، سمحت لي السلطات بشراء المنارة من هذا  
المخلوق الذي يدعى نصبجي، الذي أعتقد أنه أنت!



إلا بالنسبة للمستغلين!  
وداعاً، نصبجي أفندي!

حسناً، يا أصدقاء! يبدو أن أسبوع كبار  
السن نجح أكثر مما كنا نتوقع!

# تعلمي الانجليزية

Tarzan lives in the jungle with his gorilla family. Tarzan is friends with most of the animals, especially the elephants and monkeys. Tarzan can climb trees and swim. He is very brave. Jane came to the jungle with her father, Professor Porter. He is a scientist. Jane likes to explore and draw.

## VOCABULARY المفردات

JUNGLE	أدغال
FAMILY	عائلة
GORILLA	غوريلى
ELEPHANT	فيل
MONKEY	قرود
CLIMB	يتسلق / تتسلق
BRAVE	شجاع / شجاعة
SCIENTIST	عالم
EXPLORE	يستكشف / تستكشف
DRAW	يرسم / ترسم



1 Tarzan is in the jungle.  
Which animals can he see?

- RHINOS
- ELEPHANTS
- PENGUINS
- LIONS
- TIGERS
- CATS
- SHARKS
- HORSES
- ZEBRAS
- CHIMPANZEES

